


W-series

TOP řada šroubových řadových svorek

Let's connect.


**CERTIFIKACE
PRO
DC APLIKACE**

Weidmüller 



Klippon® Connect Řadové svorkovnice - 2,5 mm²

- kompletní systém řadových svorkovnic v klasické šroubové technologii
- možnost použití propojek ve 2 řadách
- zásuvné nebo šroubovací propojky



Objednací číslo	Označení	Barva	Popis
řadové svorky 2,5 mm², šířka 5,1 mm, 2 vstupy			
102000000	WDU 2.5	základní	řadová svorka 2,5 mm ² , 2 vstupy
102008000	WDU 2.5 BL		řadová svorka 2,5 mm ² , 2 vstupy, světle modrá
101000000	WPE 2.5	PE	řadová svorka 2,5 mm ² , 2 vstupy, zemní
102006000	WDU 2.5 OR		řadová svorka 2,5 mm ² , 2 vstupy, oranžová
102004000	WDU 2.5 RT		řadová svorka 2,5 mm ² , 2 vstupy, rudá
103770000	WDU 2.5 PA/VI		řadová svorka 2,5 mm ² , 2 vstupy, fialová
103680000	WDU 2.5 WS		řadová svorka 2,5 mm ² , 2 vstupy, bílá
102001000	WDU 2.5 SW		řadová svorka 2,5 mm ² , 2 vstupy, černá
102002000	WDU 2.5 GE		řadová svorka 2,5 mm ² , 2 vstupy, žlutá
103771000	WDU 2.5 BR		řadová svorka 2,5 mm ² , 2 vstupy, hnědá
102009000	WDU 2.5 GN		řadová svorka 2,5 mm ² , 2 vstupy, zelená
103772000	WDU 2.5 GR		řadová svorka 2,5 mm ² , 2 vstupy, světle šedá
105000000	WAP 2.5-10		bočnice
105010000	WAP 16+35 WTW 2.5-10		přepážka
řadové svorky 2,5 mm² / 1,5 mm², šířka 5,1mm, 3 vstupy			
102470000	WDU 2.5/1.5/ZR	základní	řadová svorka 2,5 mm ² , 3 vstupy
102478000	WDU 2.5/1.5/ZR BL		řadová svorka 2,5 mm ² , 3 vstupy, světle modrá
101640000	WPE 2.5/1.5/ZR	PE	řadová svorka 2,5 mm ² , 3 vstupy, zemní
183383000	WDU 2.5/1.5/ZR RT		řadová svorka 2,5 mm ² , 3 vstupy, červená
105000000	WAP 2.5-10		bočnice
105010000	WAP 16+35 WTW 2.5-10		přepážka
řadové svorky 1,5 mm², šířka 5,1mm, 4 vstupy			
103140000	WDU 1.5/ZZ	základní	řadová svorka 2,5 mm ² , 4 vstupy
103148000	WDU 1.5/ZZ BL		řadová svorka 2,5 mm ² , 4 vstupy, světle modrá
101650000	WPE 1.5/ZZ	PE	řadová svorka 2,5 mm ² , 4 vstupy, zemní
105000000	WAP 2.5-10		bočnice
105010000	WAP 16+35 WTW 2.5-10		přepážka

Propojky zásuvné

Objednací číslo	Označení	Popis
152754000	ZQV 2.5N/2	oranžová 2 pól
152757000	ZQV 2.5N/3	oranžová 3 pól
152759000	ZQV 2.5N/4	oranžová 4 pól
152773000	ZQV 2.5N/50	oranžová 50 pól
210847000	ZQV 2.5N/2 RD	červená 2 pól
210869000	ZQV 2.5N/3 RD	červená 3 pól
210870000	ZQV 2.5N/4 RD	červená 4 pól
210900000	ZQV 2.5N/50 RD	červená 50 pól
152774000	ZQV 2.5N/2 BL	modrá 2 pól
152777000	ZQV 2.5N/3 BL	modrá 3 pól
152778000	ZQV 2.5N/4 BL	modrá 4 pól
152792000	ZQV 2.5N/50 BL	modrá 50 pól

Propojky šroubovací

Objednací číslo	Označení	Popis
105366000	WQV 2.5/2	žlutá 2 pól
105376000	WQV 2.5/3	žlutá 3 pól
105386000	WQV 2.5/4	žlutá 4 pól
106750000	WQV 2.5/30	žlutá 30 pól

Koncové svěrky


Objednací číslo	Označení	Popis
106120000	WEW 35/2	vyšší šroubovací
106121000	WEW 35/2 SW	vyšší šroubovací černá
199192000	AEB 35 SC/1	nižší šroubovací
247531000	AEB 35/1 BK	nižší šroubovací černá
954000000	ZEW 35	svěrka klip
111294000	WAD 8 MC NE WS	značení pro svěrku

Značení

Objednací číslo	Označení	Popis
192751000	WS 12/5 PLUS MC NE WS	pro PrintJet
200719000	WS 12/5 MM WS	pro MultiMark



Klippon® Connect Řadové svorkovnice - 4 mm²



- kompletní systém řadových svorkovnic v klasické šroubové technologii
- možnost použití propojek ve 2 řadách
- zásuvné nebo šroubovací propojky

**PRO
DC APLIKACE**

Objednací číslo	Označení	Barva	Popis
řadové svorky 4 mm², šířka 6,1mm, 2 vstupy			
1020100000	WDU 4	základní	řadová svorka 4 mm ² , 2 vstupy
1020180000	WDU 4 BL		řadová svorka 4 mm ² , 2 vstupy, světle modrá
1010100000	WPE 4	PE	řadová svorka 4 mm ² , 2 vstupy, zemnicí
1036760000	WDU 4 OR		řadová svorka 4 mm ² , 2 vstupy, oranžová
1020140000	WDU 4 RT		řadová svorka 4 mm ² , 2 vstupy, rudá
1037820000	WDU 4 PA/VI		řadová svorka 4 mm ² , 2 vstupy, fialová
1036700000	WDU 4 WS		řadová svorka 4 mm ² , 2 vstupy, bílá
1020110000	WDU 4 SW		řadová svorka 4 mm ² , 2 vstupy, černá
1020120000	WDU 4 GE		řadová svorka 4 mm ² , 2 vstupy, žlutá
1037810000	WDU 4 BR		řadová svorka 4 mm ² , 2 vstupy, hnědá
1020160000	WDU 4 GN		řadová svorka 4 mm ² , 2 vstupy, zelená
1037800000	WDU 4 GR		řadová svorka 4 mm ² , 2 vstupy, světle šedá
1050000000	WAP 2.5-10		bočnice
1050100000	WAP 16+35 WTW 2.5-10		přepážka
řadové svorky 4 mm², šířka 6,1mm, 3 vstupy			
1905140000	WDU 4/ZR	základní	řadová svorka 4 mm ² , 3 vstupy
1905120000	WPE 4/ZR	PE	řadová svorka 4 mm ² , 3 vstupy, zemnicí
1905070000	WAP WDU/WTR4/ZR		bočnice
1058800000	WTW EN		přepážka
řadové svorky 14 mm², šířka 6,1mm, 4 vstupy			
1905060000	WDU 4/ZZ	základní	řadová svorka 4 mm ² , 4 vstupy
1114720000	WDU 4/ZZ BL		řadová svorka 4 mm ² , 4 vstupy, světle modrá
1905130000	WPE 4/ZZ	PE	řadová svorka 4 mm ² , 4 vstupy, zemnicí
1905150000	WAP WDU/WTR4/ZZ		bočnice
1058800000	WTW EN		přepážka

Propojky zásuvné

Objednací číslo	Označení	Popis
1527930000	ZQV 4N/2	oranžová 2 pól
1527940000	ZQV 4N/3	oranžová 3 pól
1527970000	ZQV 4N/4	oranžová 4 pól
1528130000	ZQV 4N/50	oranžová 50 pól
2460450000	ZQV 4N/2 RD	červená 2 pól
2460810000	ZQV 4N/3 RD	červená 3 pól
2460800000	ZQV 4N/4 RD	červená 4 pól
2460730000	ZQV 4N/50 RD	červená 50 pól
1528040000	ZQV 4N/2 BL	modrá 2 pól
1528080000	ZQV 4N/3 BL	modrá 3 pól
1528120000	ZQV 4N/4 BL	modrá 4 pól
1528240000	ZQV 4N/50 BL	modrá 50 pól

Propojky šroubovací

Objednací číslo	Označení	Popis
1051960000	WQV 4/2	žlutá 2 pól
1054560000	WQV 4/3	žlutá 3 pól
1054660000	WQV 4/4	žlutá 4 pól
1052060000	WQV 4/10	žlutá 10 pól

Koncové svěrky

Objednací číslo	Označení	Popis
1061200000	WEW 35/2	vyšší šroubovací
1061210000	WEW 35/2 SW	vyšší šroubovací černá
1991920000	AEB 35 SC/1	nižší šroubovací
2475310000	AEB 35/1 BK	nižší šroubovací černá
9540000000	ZEW 35	svěrka klip
1112940000	WAD 8 MC NE WS	značení pro svěrku


Značení

Objednací číslo	Označení	Popis
1927530000	WS 12/6 PLUS MC NE WS	pro PrintJet
2007200000	WS 12/6 MM WS	pro MultiMark

Klippon® Connect

Řadové svorkovnice - 6, 10, 16 mm² a 35 mm²


- kompletní systém šroubových svorek
- plynotěsný spoj
- izolované propojky




Objednací číslo	Označení	Barva	Popis
řadové svorky 6 mm², šířka 7,9mm, 2 vstupy			
1020200000	WDU 6	základní	řadová svorka 6mm ² , 2 vstupy
1020280000	WDU 6 BL		řadová svorka 6mm ² , 2 vstupy, světle modrá
1010200000	WPE 6	PE	řadová svorka 6mm ² , 2 vstupy, zemnicí
1020260000	WDU 6 OR		řadová svorka 6mm ² , 2 vstupy, oranžová
1020240000	WDU 6 RT		řadová svorka 6mm ² , 2 vstupy, rudá
1039700000	WDU 6 WS		řadová svorka 6mm ² , 2 vstupy, bílá
1020210000	WDU 6 SW		řadová svorka 6mm ² , 2 vstupy, černá
1040220000	WDU 6 GE		řadová svorka 6mm ² , 2 vstupy, žlutá
1020290000	WDU 6 GN		řadová svorka 6mm ² , 2 vstupy, zelená
1039600000	WDU 6 GR		řadová svorka 6mm ² , 2 vstupy, světle šedá
1050000000	WAP 2.5-10		bočnice
1050100000	WAP 16+35 WTW 2.5-10		přepážka



Objednací číslo	Označení	Barva	Popis
řadové svorky 10 mm², šířka 10mm, 2 vstupy			
1020300000	WDU 10	základní	řadová svorka 10mm ² , 2 vstupy
1020380000	WDU 10 BL		řadová svorka 10mm ² , 2 vstupy, sv. modrá
1010300000	WPE 10	PE	řadová svorka 10mm ² , 2 vstupy, zemnicí
1020360000	WDU 10 OR		řadová svorka 10mm ² , 2 vstupy, oranžová
1020340000	WDU 10 RT		řadová svorka 10mm ² , 2 vstupy, rudá
1020310000	WDU 10 SW		řadová svorka 10mm ² , 2 vstupy, černá
2821630000	WDU 10 BR		řadová svorka 10mm ² , 2 vstupy, hnědá
1020320000	WDU 10 GR		řadová svorka 10mm ² , 2 vstupy, světle šedá
1050000000	WAP 2.5-10		bočnice
1050100000	WAP 16+35 WTW 2.5-10		přepážka



Objednací číslo	Označení	Barva	Popis
řadové svorky 16 mm², šířka 11,9 mm, 2 vstupy			
1020400000	WDU 16	základní	řadová svorka 16mm ² , 2 vstupy
1020480000	WDU 16 BL		řadová svorka 16mm ² , 2 vstupy, sv. modrá
1010400000	WPE 16	PE	řadová svorka 16mm ² , 2 vstupy, zemnicí
1050100000	WAP 16+35 WTW 2.5-10		bočnice
N - nízké provedení do modulových rozvaděčů, svorka je uzavřená z obou stran			
1036100000	WDU 16N	základní	řadová svorka 16mm ² , 2 vstupy
1036180000	WDU 16N BL		řadová svorka 16mm ² , 2 vstupy, sv. modrá
1019100000	WPE 16N	PE	řadová svorka 16mm ² , 2 vstupy, zemnicí



Objednací číslo	Označení	Barva	Popis
řadové svorky 35 mm², šířka 16mm, 2 vstupy			
1020500000	WDU 35	základní	řadová svorka 35mm ² , 2 vstupy
1020580000	WDU 35 BL		řadová svorka 35mm ² , 2 vstupy, sv. modrá
1010500000	WPE 35	PE	řadová svorka 35mm ² , 2 vstupy, zemnicí
1050100000	WAP 16+35 WTW 2.5-10		bočnice
N - nízké provedení do modulových rozvaděčů, svorka je uzavřená z obou stran			
1040400000	WDU 35N	základní	řadová svorka 35mm ² , 2 vstupy
1040480000	WDU 35N BL		řadová svorka 35mm ² , 2 vstupy, sv. modrá
1717740000	WPE 35N	PE	řadová svorka 35mm ² , 2 vstupy, zemnicí



Propojky šroubovací pro WDU 6

Objednací číslo	Označení	Popis
1052360000	WQV 6/2	žlutá 2 pól
1054760000	WQV 6/3	žlutá 3 pól
1054860000	WQV 6/4	žlutá 4 pól
1052260000	WQV 6/10	žlutá 10 pól

Koncové svěrky

Objednací číslo	Označení	Popis
1061200000	WEW 35/2	vyšší šroubovací
1061210000	WEW 35/2 SW	vyšší šroubovací černá
1991920000	AEB 35 SC/1	nižší šroubovací
2475310000	AEB 35/1 BK	nižší šroubovací černá

Propojky šroubovací pro WDU 10

Objednací číslo	Označení	Popis
1052560000	WQV 10/2	žlutá 2 pól
1054960000	WQV 10/3	žlutá 3 pól
1055060000	WQV 10/4	žlutá 4 pól
1052460000	WQV 10/10	žlutá 10 pól

Propojky šroubovací pro WDU 16 a WDU 16N

Objednací číslo	Označení	Popis
1053260000	WQV 16/2	žlutá 2 pól
1055160000	WQV 16/3	žlutá 3 pól
1055260000	WQV 16/4	žlutá 4 pól
1636560000	WQV 16N/2	žlutá 2 pól
1636570000	WQV 16N/3	žlutá 3 pól
1636580000	WQV 16N/4	žlutá 4 pól

Propojky šroubovací pro WDU 35 a WDU 35N


Objednací číslo	Označení	Popis
1053060000	WQV 35/2	žlutá 2 pól
1055360000	WQV 35/3	žlutá 3 pól
1055460000	WQV 35/4	žlutá 4 pól
1079200000	WQV 35N/2	žlutá 2 pól
1079300000	WQV 35N/3	žlutá 3 pól
1079400000	WQV 35N/4	žlutá 4 pól



Klippon® Connect

Řadové svorkovnice - 50, 70, 95/120 a 240 mm²

- kompletní systém šroubových svorek
- plynotěsný spoj
- izolované propojky



Objednací číslo	Označení	Barva	Popis
řadové svorky 50 mm², šířka 18,5mm, 2 vstupy			
1820840000	WDU 50N	základní	řadová svorka 50mm ² , 2 vstupy
1820850000	WDU 50N BL		řadová svorka 50mm ² , 2 vstupy, světle modrá
1846040000	WPE 50N	PE	řadová svorka 50mm ² , 2 vstupy, zemnicí

Objednací číslo	Označení	Barva	Popis
řadové svorky 70 mm², šířka 20mm, 2 vstupy			
9512190000	WDU 70N/35	základní	řadová svorka 70mm ² , 2 vstupy
9512420000	WDU 70N/35 BL		řadová svorka 70mm ² , 2 vstupy, světle modrá
9512200000	WPE 70N/35	PE	řadová svorka 70mm ² , 2 vstupy, zemnicí

Objednací číslo	Označení	Barva	Popis
řadové svorky 95/120 mm², šířka 27mm, 2 vstupy			
1820550000	WDU 95N/120N	základní	řadová svorka 95/120mm ² , 2 vstupy
1820560000	WDU 95N/120N BL		řadová svorka 95/120mm ² , 2 vstupy, světle modrá
1846030000	WPE 95N/120N	PE	řadová svorka 95/120mm ² , 2 vstupy, zemnicí

Objednací číslo	Označení	Barva	Popis
řadové svorky 240 mm², šířka 36mm, 2 vstupy			
1802780000	WDU 240	základní	řadová svorka 240mm ² , 2 vstupy
1822210000	WDU 240 BL		řadová svorka 240mm ² , 2 vstupy, světle modrá

Propojky šroubovací

Objednací číslo	Označení	Popis
1834060000	WQV 50N/2	žlutá 2 pól
1834070000	WQV 50N/3	žlutá 3 pól
9201610000	WQV PEN 50N	PEN můstek

Propojky šroubovací

Objednací číslo	Označení	Popis
9512240000	WQV 70N/2	žlutá 2 pól
9512250000	WQV 70N/3	žlutá 3 pól
1072300000	WQV 70/95-PEN	PEN můstek

Propojky šroubovací

Objednací číslo	Označení	Popis
1826890000	WQV 95N/120N/2	žlutá 2 pól
1826900000	WQV 95N/120N/3	žlutá 3 pól
9201630000	WQV PEN 95N/120N	PEN můstek


Propojky zásuvné

Objednací číslo	Označení	Popis
1802790000	WQB 240/2	žlutá 2 pól
1802800000	WQB 240/3	žlutá 3 pól


Svorkovnice pro zkratování proudových transformátorů

Včetně verze schválené pro ČEZ


Objednací číslo	Označení	Barva	Popis
kompletní sestavy pro připojení měřících transformátorů proudu			
8000082521	LST_CT_3PHASE_ATTb_OR	základní	3x proudové trafo
8000082522	LST_CT_3PHASE_WTTb_OR	základní	3x proudové trafo, šroubové svorky
8000082523	LST_CTVT_3PHASEPEATTb	základní	kompletní elektroměr
8000082524	LST_CTVT_3PHASEPEWTTb	základní	kompletní elektroměr, šroubové svorky
8974670000	WTL6/1 WTD6/1 OKI1c		zkušební svorkovnice s krytem - ČEZ schválení
2710130000	CH TTb		průhledný plombovatelný kryt
2710140000	CP TTb		průhledný plombovatelný krycí profil
2710150000	CS TTb		nosič pro kryt (nutné 2 ks)



3x měřící transformátor proudu



kompletní elektroměr




plombovatelný kryt

Klippon® Connect

Vícepatrové svorky, Pojistkové svorky

Rozpojitelné svorky, Svorky s integrovanou součástkou



Vícepatrové řadové svorkovnice

Objednáací číslo	Označení	Popis
2 patrové svorky		
1041600000	WDK 2.5N	2 patrová řadová svorka 2,5mm ²
1041680000	WDK 2.5N BL	2 patrová řadová svorka 2,5mm ² , modrá
1041610000	WDK 2.5N V	2 patrová řadová svorka 2,5mm ² , propojená patra
1041620000	WDK 2.5N PE	2 patrová řadová svorka 2,5mm ² , zemnicí
1041650000	WDK 2.5N DU-PE	2 patrová řadová svorka 2,5mm ² , spodní patro PE
1041900000	WDK 4N	2 patrová řadová svorka 4mm ²
1041980000	WDK 4N BL	2 patrová řadová svorka 4mm ² , modrá
1041910000	WDK 4N V	2 patrová řadová svorka 4mm ² , propojená patra
1041920000	WDK 4N PE	2 patrová řadová svorka 4mm ² , zemnicí
1041950000	WDK 4N DU-PE	2 patrová řadová svorka 4mm ² , spodní patro PE
1084000000	WAP WDK2.5/4 N	bočnice



Objednáací číslo	Označení	Popis
vícepatrové svorky		
1784180000	DLD 2.5 DB	3 patrová řadová svorka 2,5mm ²
6269250000	DLD 2.5 BL	3 patrová řadová svorka 2,5mm ² , modrá
1784210000	AP DLD2.5 DB	bočnice pro DLD
7917030000	MAK 2.5 DB	motorová svorka, 3 patra + PE
7917000000	AP MAK2.5 DB	bočnice pro MAK
1783820000	DLI 2.5 DB	čidlová svorka
1783550000	AP DLI2.5 DB	bočnice pro DLI



Objednáací číslo	Označení	Barva	Popis
pojistkové svorky pro pojistky 5x20 mm			
0474560000	ASK 1/EN	základní	pojistková svorka
0222760000	ASK 1/EN LD 15K 24VDC	základní	pojistková svorka, 24V DC LED indikace
0222860000	ASK 1/EN LD 1D 24VAC	základní	pojistková svorka, 24V AC LED indikace
0225760000	ASK 1/EN LD 1D 230VAC	základní	pojistková svorka, 230V AC LED indikace
0380360000	AP ASK1		bočnice pro ASK řadu
1011000000	WSI 6	základní	pojistková svorka
1011080000	WSI 6 BL		pojistková svorka, modrá
1011060000	WSI 6 OR		pojistková svorka, oranžová
1011010000	WSI 6 SW		pojistková svorka, černá
1011300000	WSI 6/LD 10-36V DC/AC	základní	pojistková svorka, 24V AC/DC LED indikace
1012400000	WSI 6/LD 250AC	základní	pojistková svorka, 230V AC LED indikace
1050000000	WAP 2.5-10		bočnice pro WSI 6



Objednáací číslo	Označení	Barva	Popis
rozpojitelné svorky			
1855610000	WTR 2.5	základní	rozpojitelná svorka 2,5mm ²
1855620000	WTR 2.5 STB2.3	základní	rozpojitelná svorka 2,5mm ² , testovací zdíčky
8731700000	WTR 2.5/0.TNHE	základní	rozpojitelná svorka 2,5mm ² , 2 bez rozpojovací páčky pro SIHA
1878530000	WTR 2.5 OR		rozpojitelná svorka 2,5mm ² , oranžová
1950680000	WTR 2.5 RT		rozpojitelná svorka 2,5mm ² , červená
2495670000	WTR 2.5 SW		rozpojitelná svorka 2,5mm ² , černá
1048240000	WTR 2.5 GE		rozpojitelná svorka 2,5mm ² , žlutá
1048220000	WTR 2.5 GR		rozpojitelná svorka 2,5mm ² , světle šedá
1050000000	WAP 2.5-10		bočnice pro WTR



Objednáací číslo	Označení	Popis
svorky s integrovanou diodou		
1023100000	WDK 2.5/D/3	pro integraci elektronických součástek pájením
1023400000	WDK 2.5 1D A.1	inegrovaná dioda - zapojení na webu
1022600000	WDK 2.5 2D 2.A	2 integrované diody - zapojení na webu
8023610000	WDK 2.5 LD/GN 1R 24VDC	indikační LED dioda
1059100000	WAP WDK2.5	bočnice

Propojky zásuvné pro WDK

Objednáací číslo	Označení	Popis
1527540000	ZQV 2.5N/2	oranžová 2 pól
1527570000	ZQV 2.5N/3	oranžová 3 pól
1527590000	ZQV 2.5N/4	oranžová 4 pól
1527730000	ZQV 2.5N/50	oranžová 50 pól
1527930000	ZQV 4N/2	oranžová 2 pól
1527940000	ZQV 4N/3	oranžová 3 pól
1527970000	ZQV 4N/4	oranžová 4 pól
1528130000	ZQV 4N/50	oranžová 50 pól

Propojky šroubovací pro DLI a DLD

Objednáací číslo	Označení	Popis
1312500000	Q 2 DLI	2 pól
1312600000	Q 3 DLI	3 pól
1312600000	Q 3 DLI	4 pól
1313100000	Q 10 DLI	10 pól
1399800000	Q 20 DLI	20 pól

Propojky pro řadu ASK a WSI 6

Objednáací číslo	Označení	Popis
58 pólová dělitelná propojka s násuvnou izolací		
0545300000	QB 58/8/9/WI	propojka do úhlu
0545400000	QB 58/8/15	propojka rovná
0546000000	ISPF QB58 SW	izolace černá
0546040000	ISPF QB58 RT	izolace červená
0546080000	ISPF QB58 BL	izolace modrá
Izolované propojky		
0461100000	QB 2 WI RA8 IS	žlutá 2 pól
0461200000	QB 3 WI RA8 IS	žlutá 3 pól
0461300000	QB 4 WI RA8 IS	žlutá 4 pól

Zásuvné moduly SIHA a BEST

Objednáací číslo	Označení	Popis
7921560000	SIHA 3/G20	nosič pojistky 5x20
7921570000	SIHA 3/G20/LD 10-36V	nosič pojistky 5x20, LED
7921600000	SIHA 3/G20/LD 140-250V	nosič pojistky 5x20, LED
1833100000	BEST	vložení el. součástky
1878560000	BEST/D	dioda 1N4007

Koncové svěrky

Objednáací číslo	Označení	Popis
1061200000	WEW 35/2	vyšší šroubovací
1061210000	WEW 35/2 SW	vyšší šroubovací černá
1991920000	AEB 35 SC/1	nižší šroubovací
2475310000	AEB 35/1 BK	nižší šroubovací černá
1112940000	WAD 8 MC NE WS	značení pro svěrku

Klippon® Connect Marschalling řada W2C a W2T



- pojistkové svorky pro 5x20 mm pojistky a rozpojitelné svorky
- jedno nebo dvoupatrové provedení
- volitelně PE vstup
- možnost LED indikace
- až 3 řady zásuvných propojek

Pojistkové a rozpojitelné svorky, 1 nebo 2 patrové, 4 mm²

Objednáací číslo	Označení	Barva	Popis
------------------	----------	-------	-------

rozpojitelné svorky

2892740000	W2C 4 DT	základní	rozpojitelná svorka 4mm2
2892770000	W2C 4 DT STB	základní	rozpojitelná svorka 4mm2, testovací zdířky
2892780000	W2C 4 DT W/O DTLV	základní	rozpojitelná svorka 4mm2, 2 bez rozpojovací páčky pro SIHA
2892810000	W2C 4 DT-PE	PE	rozpojitelná svorka 4mm2, přídavný PE vstup
2892820000	W2C 4 DT-PE STB	PE	rozpojitelná svorka 4mm2, testovací zdířky, PE vstup



pojistkové svorky pro 5x20 mm trubičkovou pojistku

2892900000	W2C 4 FS DB	základní	pojistková svorka
2892910000	W2C 4 FS BL		pojistková svorka, modrá
2892920000	W2C 4 FS BK		pojistková svorka, černá
2893120000	W2C 4 FS-PE BK	PE	pojistková svorka, černá, PE vstup
2892980000	W2C 4 FS 10-36V DB	základní	pojistková svorka, LED
2892990000	W2C 4 FS 10-36V BL		pojistková svorka, modrá, LED
2893000000	W2C 4 FS 10-36V BK		pojistková svorka, černá, LED
2893080000	W2C 4 FS 100-250V DB	základní	pojistková svorka, LED
2893090000	W2C 4 FS 100-250V BL		pojistková svorka, modrá, LED
2893110000	W2C 4 FS 100-250V BK		pojistková svorka, černá, LED



rozpojitelné svorky, 2 patrové

2893690000	W2T 4 DT-FT	základní	rozpojitelná svorka 4mm2
2893720000	W2T 4 DT-FT STB	základní	rozpojitelná svorka 4mm2, testovací zdířky
2893730000	W2T 4 DT-FT-PE	PE	rozpojitelná svorka 4mm2, přídavný PE vstup
2893740000	W2T 4 DT-FT-PE STB	PE	rozpojitelná svorka 4mm2, testovací zdířky, PE vstup



pojistkové svorky, 2 patrové

2893850000	W2T 4 FS-FT DB	základní	pojistková svorka
2893860000	W2T 4 FS-FT BL		pojistková svorka, modrá
2893870000	W2T 4 FS-FT BK		pojistková svorka, černá
2894050000	W2T 4 FS-FT-PE BK	PE	pojistková svorka, černá, PE vstup
2893880000	W2T 4 FS-FT 10-36V DB	základní	pojistková svorka, LED
2893890000	W2T 4 FS-FT 10-36V BL		pojistková svorka, modrá, LED
2893900000	W2T 4 FS-FT 10-36V BK		pojistková svorka, černá, LED
2893970000	W2T 4 FS-FT 100-250V DB	základní	pojistková svorka, LED
2893980000	W2T 4 FS-FT 100-250V BL		pojistková svorka, modrá, LED
2893990000	W2T 4 FS-FT 100-250V BK		pojistková svorka, černá, LED



bočnice

2894210000	WEP 2C 4		bočnice pro W2C
2894240000	WEP 2T 4		bočnice pro W2T



Propojky zásuvné

Objednáací číslo	Označení	Popis
1527930000	ZQV 4N/2	oranžová 2 pól
1527940000	ZQV 4N/3	oranžová 3 pól
1527970000	ZQV 4N/4	oranžová 4 pól
1528130000	ZQV 4N/50	oranžová 50 pól
2460450000	ZQV 4N/2 RD	červená 2 pól
2460810000	ZQV 4N/3 RD	červená 3 pól
2460800000	ZQV 4N/4 RD	červená 4 pól
2460730000	ZQV 4N/50 RD	červená 50 pól
1528040000	ZQV 4N/2 BL	modrá 2 pól
1528080000	ZQV 4N/3 BL	modrá 3 pól
1528120000	ZQV 4N/4 BL	modrá 4 pól
1528240000	ZQV 4N/50 BL	modrá 50 pól

Zásuvné moduly SIHA a BEST

Objednáací číslo	Označení	Popis
možnost vložení do rozpojitelných svorek		
7921560000	SIHA 3/G20	nosič pojistky 5x20
7921570000	SIHA 3/G20/LD 10-36V	nosič pojistky 5x20, LED
7921600000	SIHA 3/G20/LD 140-250V	nosič pojistky 5x20, LED
1833100000	BEST	vložení el. součástky
1878560000	BEST/D	dioda 1N4007

Koncové svěrky

Objednáací číslo	Označení	Popis
1061200000	WEW 35/2	vyšší šroubovací
1061210000	WEW 35/2 SW	vyšší šroubovací černá
1991920000	AEB 35 SC/1	nižší šroubovací
2475310000	AEB 35/1 BK	nižší šroubovací černá
9540000000	ZEW 35	svěrka klip
1112940000	WAD 8 MC NE WS	značení pro svěrku

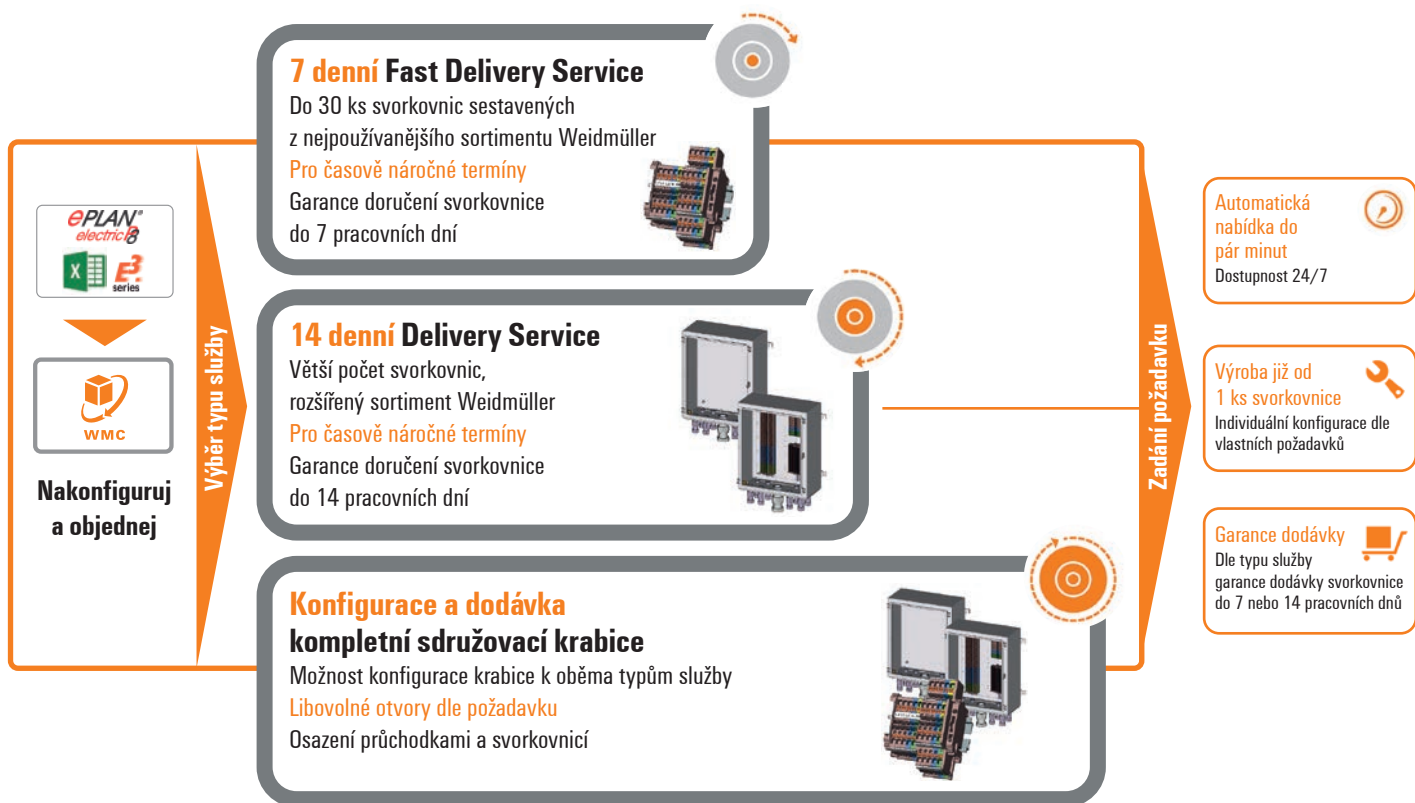
Značení

Objednáací číslo	Označení	Popis
1011320000	DEK 5/6 PLUS MC NE WS	pro PrintJet
2007120000	DEK 5/6 MM WS	pro MultiMark

Služba Configure to Order Dodávka kompletní svorkovnicové lišty

- kompletně digitalizovaný proces výroby od konfigurace po finální výrobu svorkovnice a sdrůžovací krabice
- jednotné softwarové prostředí WMC zdarma ke stažení
- možnost importu svorkovnic z EPLAN nebo Zuken E3
- WMC zná celý sortiment Weidmüller, zkontroluje Vaši sestavu a opraví případné nedostatky
- automatický proces kalkulace ceny, kterou systém odešle do několika minut
- 1 objednávací číslo pro celou svorkovnici / sdrůžovací krabici
- objednávky již od 1 ks

Snadná konfigurace pomocí
WMC – Weidmüller Konfigurátoru
www.weidmueller.com/int/solutions/weidmueller_configurator/index.jsp



Aplikace Weidmüller

Veškeré produktové a firemní informace na jednom místě - ve Vaší aplikaci Weidmüller ke stažení do Vašich IOS a Android telefonů a tabletů



Weidmüller produktový konfigurátor

Konfigurace snadno a rychle
www.weidmueller.com/configurator



Sociální média

Buďte stále v obraze a sledujte naše novinky a aplikační řešení na **Weidmüller Czech Republic**



Newsletter

Přihlaste se k odběru newsletteru na www.weidmueller.cz

