

Technické podklady pro plánování FV instalací - kotvená konstrukce

Abychom Vám mohli poskytnout vhodnou nabídku, potřebujeme níže uvedené informace. Vyplňte prosím formulář a odešlete jej na fotovoltaika@sonepar.cz

Název firmy:

Datum:

1. Adresa realizace projektu:

Ulice: Č. p.

Město: PSČ: Stát:

2. Budova

Střecha:

výška hřebene: [m] šířka střechy: [m] délka střechy: [m] sklon střechy: [°]

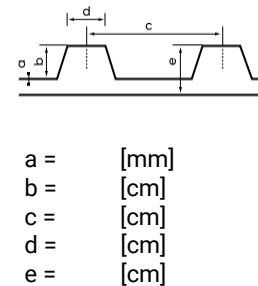
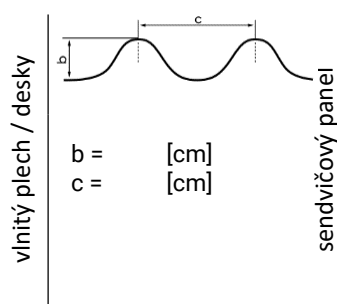
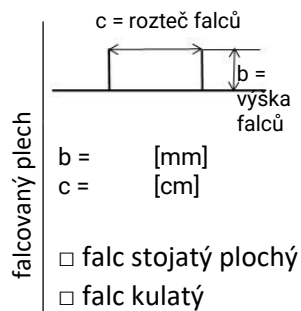
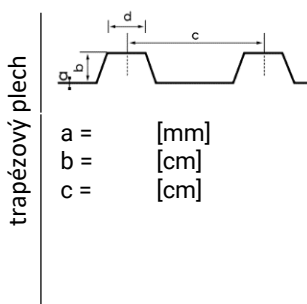
Tvar střechy:

- | | | | |
|----------------------------------|--------------------------------------|-------------------------------------|-------------------------------------|
| <input type="checkbox"/> sedlová | <input type="checkbox"/> polovalbová | <input type="checkbox"/> mansardová | <input type="checkbox"/> plochá |
| <input type="checkbox"/> valbová | <input type="checkbox"/> stanová | <input type="checkbox"/> pultová | <input type="checkbox"/> jiná |

3. Střešní krytina

- | | | |
|--|--|--|
| <input type="checkbox"/> střešní taška - profilovaná (alpská, Brněnka,...) | <input type="checkbox"/> trapézový plech | <input type="checkbox"/> asfaltové pásy/ šindele |
| <input type="checkbox"/> střešní taška - plochá (tegalit, bobrovka, ...) | <input type="checkbox"/> vlnitý plech/vlnité desky | <input type="checkbox"/> folie PVC/ EPDM/ TPO |
| <input type="checkbox"/> břidlice | <input type="checkbox"/> falcovaný plech | <input type="checkbox"/> sendvičový panel |
| | | <input type="checkbox"/> jiná..... |

Doplňující informace:



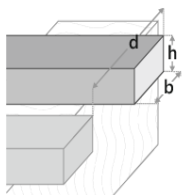
4. Střešní konstrukce

dřevo

ocel

jiná:

střešní latě

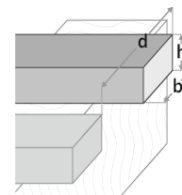


b = [cm]

h = [cm]

d = [cm]

střešní vaznice/ paždíky



b = [cm]

h = [cm]

d = [cm]

osová vzdálenost krokví / vaznic [cm]

vzdálenost krajní krokve od hrany střechy [cm]

průřez krokve/vazniceX..... [cm]

5. FV panely

Typ modulu¹:

Rozměry [mm]: d: š: tl.:

Hmotnost [kg]:

rámový modul

Výkon [kWp]:

bezrámový modul

6. Poznámka, důležitá zjištění, nákres

¹ Přiložte technický list a montážní návod